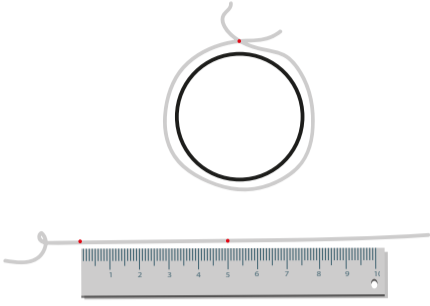


¿CÓMO SABER TU TALLA?

ANILLOS

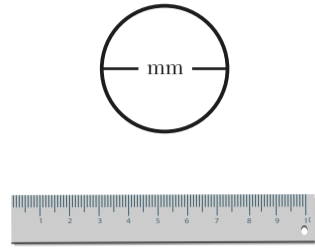
Opción 1

Toma un hilo o cuerda delgada y enrrollalo al rededor del dedo en el cual quieres llevar tu anillo. Marca el punto en el que el hilo da la vuelta sobre tu dedo, extiéndelo y mídelo con una regla. Asegúrate de que el hilo no quede apretado y que pueda pasar fácilmente sobre tus nudillos.



Opción 2

Toma un anillo que ya tengas y te quede cómodo y mide su diámetro interno con una regla.



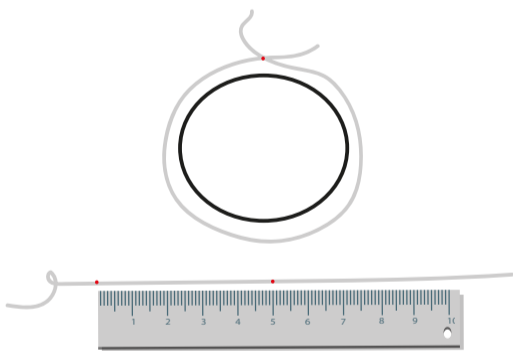
TALLA		LONGITUD EN CM (opción 1)	DIÁMETRO INTERNO EN MM (opción 2)
4,5	S	4,8	15
5		5	15,5
5.5		5,1	15,6
6	M	5,2	16
6.5		5,35	16,5
7		5,5	17
7.5	L	5,7	17,5
8		5,8	18
8.5		5,9	18,5

* En caso de que tu medida sea diferente, recuerda aproximarla siempre a la talla más cercana hacia arriba.

** Si tu talla es más pequeña o más grande que las que se encuentran en la tabla, agrega tu medida en los comentarios de tu orden para hacerte tu anillo a la medida.

BRAZALETES

Toma un hilo o cuerda y enrrollalo al rededor de tu muñeca. Marca el punto en el que el hilo da la vuelta sobre ella, extiéndelo y mídelo con una regla.



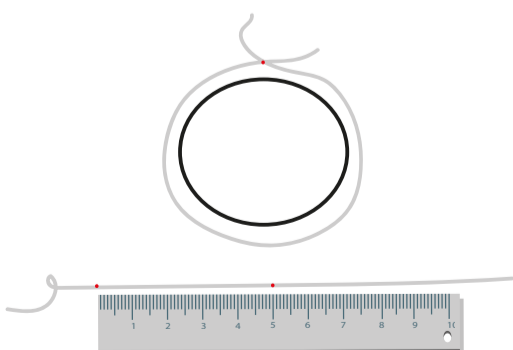
TALLA	LONGITUD EN CM
S	13
M	15
L	18

* En caso de que tu medida sea diferente, recuerda aproximarla siempre a la talla más cercana hacia arriba.

** Si tu talla es más pequeña o más grande que las que se encuentran en la tabla, agrega tu medida en los comentarios de tu orden para hacerte tu brazalete a la medida.

GARGANTILLAS

Toma un hilo o cuerda y enrrollalo al rededor de tu cuello. Marca el punto en el que el hilo da la vuelta sobre él, extiéndelo y mídelo con una regla.



TALLA	LONGITUD EN CM
S	31
M	35
L	38

* En caso de que tu medida sea diferente, recuerda aproximarla siempre a la talla más cercana hacia arriba.

** Si tu talla es más pequeña o más grande que las que se encuentran en la tabla, agrega tu medida en los comentarios de tu orden para hacerte tu gargantilla a la medida.